

**CVR-nr. 25 12 19 02**  
**Hjemsted: Odense**

**Mølholm Forsikring A/S**

**Halvårsrapport for 1. januar - 30. juni 2014**

## Indholdsfortegnelse

	<b>Side</b>
Oversigt	3
Ledelsesberetning og ledelsespåtegning	4
Anvendt regnskabspraksis	5
Resultatopgørelse for 1. halvår 2014	6-7
Resultatdisponering	8
Balance 30. juni 2014	9-10
Solvensmargen og basiskapital	11

**Mølhøms Forsikring A/S**  
**(CVR-nr. 25121902)**

**Adresse:** Finlandgade 1  
5100 Odense C  
Danmark  
Tlf.: 65 20 21 20  
Fax: 65 20 21 21

**Aktiekapital:** DKK 10.000.000

**Ejerforhold:** Mølhølm Holding A/S, Finlandgade 1, 5100 Odense C ejer 100% af kapitalen.

**Direktion:** Per Sehested-Blad, CEO  
Niels Johansen, CFO

**Bestyrelse:** Formand, Henrik Heideby

Lars Ellehave-Andersen

Dorthe Bundgaard

Ib Thrane

**Forsikringsteknisk**

**Rådgiver:** Nikolaj Boysen, aktuar

**Revisorer:** Deloitte  
Statsautoriseret Revisionspartnerselskab

## Ledelsesberetning for 1. halvår 2014

Mølholm Forsikring A/S har koncession til at tegne direkte forsikringsvirksomhed inden for brancherne "ulykke og sygdom" (forsikringsklasse I og 2).

Selskabets primære aktivitet er uændret i forhold til 2013.

Periodens skadesforløb har været tilfredsstillende; endvidere har selskabets likviditet i perioden været tilfredsstillende.

Periodens resultat udgør DKK 17.659.000, som overføres til egenkapitalen.

Periodens resultat anses af ledelsen som tilfredsstillende, dog på et lavere niveau end det budgetterede.

Der er ikke efter periodens udløb indtruffet hændelser af væsentlig betydning for selskabets økonomiske situation eller dets fremtidige virke. Der forventes således et positivt resultat for 2. halvår 2014.

Skadesprocenten inkl. IBNR er 77,5%.

Selskabets solvensmargin i henhold til Finanstilsynets regler udgjorde pr. 30. juni 2014 DKK 66.537.000 (DKK 59.949.806 pr. 31/12-2013). Dette modsvares af en basiskapital på DKK 135.658.717 (DKK 117.973.565 pr. 31/12-2013). Finanstilsynets krav til solvensmargen overholdes således 2,04 gange (1,97 gange pr. 31/12-2013). Selskabets individuelle solvensbehov er opgjort til DKK 66,5 mill. (DKK 66,5 mill. Pr. 31/12-2013). Det individuelle solvenskrav er opgjort efter LTGA modellen.

Halvårsrapporten har ikke været genstand for revision eller review.


### Ledelsespåtegning


Direktion og bestyrelse har d.d. behandlet og vedtaget halvårsrapporten for Mølholm Forsikring A/S pr. 30. juni 2014.

Det er vor opfattelse, at halvårsrapporten er aflagt i overensstemmelse med lov om finansiel virksomhed. Vi anser den valgte regnskabspraksis for hensigtsmæssig og de udøvede regnskabsmæssige skøn for forsvarlige. Vi finder endvidere den samlede præsentation af halvårsrapporten retvisende. Halvårsrapporten giver derfor efter vor opfattelse et retvisende billede af selskabets aktiver og passiver, finansielle stilling samt resultat.

Odense, den *13. august 2014*

### Direktion


  
Niels Johansen  
Direktør, CFO


  
Per Sehested-Blad  
Direktør, CEO

### Bestyrelse

  
Henrik Heideby  
Formand

  
Lars Ellehave-Andersen

  
Dorthe Bundgaard

  
Ib Thrane

## **Anvendt regnskabspraksis**

Halvårsrapporten aflægges i overensstemmelse med regnskabsbekendtgørelsen for skadesforsikringsselskabers årsregnskaber.

Regnskabet opgøres i DKK.

Anvendt regnskabspraksis er i overensstemmelse med anvendelsen i årsrapporten for 2013, hvortil der henvises.

## **Resultatopgørelsen**

Resultatopgørelsens poster periodiseres, så de omfatter regnskabsåret.

### **Forsikringsteknisk rente f.e.r.**

En del af det samlede resultat af investeringsvirksomhed vedrører forsikringsvirksomheden og overføres derfor til denne del af resultatopgørelsen.

Overførslen udgør et beregnet afkast af årets gennemsnitlige forsikringsmæssige hensættelser f.e.r.

Som rente anvendes en gennemsnitsrente for 1. halvår 2014 på 0,21 % p.a.

### **Koncerninterne transaktioner**

Ved samhandel mellem PFA Pension, Mølholm Forsikring A/S og Mølholm Holding A/S, eller når det ene af selskaberne udfører arbejde for et af de øvrige selskaber, sker afregning på markedsbaserede vilkår eller alternativt på omkostningsdækkende basis.

## Resultatopgørelse for 1. januar - 30. juni 2014

### Forsikringsvirksomhed

	DKK	DKK
Note	30.06.2014	30.06.2013
Bruttopræmier	208.919.975	191.750.000
Afgivne genforsikringspræmier	0	0
Ændring i bruttopræmiehensættelser	-48.419.975	-35.300.000
<b>Præmieindtægter f.e.r.</b>	<b>160.500.000</b>	<b>156.450.000</b>
<b>Forsikringsteknisk rente f.e.r.</b>	<b>156.767</b>	<b>201.864</b>
Udbetalte bruttoerstatninger	-127.454.000	-121.585.000
Ændring i bruttoerstatningshensættelser	3.000.000	3.000.000
<b>Erstatningsudgifter f.e.r.</b>	<b>-124.454.000</b>	<b>-118.585.000</b>
Erhvervsomkostninger	-8.667.000	-9.460.000
Administrationsomkostninger	-12.703.000	-10.809.000
<b>Forsikringsmæssige driftsomkostninger f.e.r. i alt</b>	<b>-21.370.000</b>	<b>-20.269.000</b>
<b>FORSIKRINGSTEKNISK RESULTAT</b>	<b>14.832.767</b>	<b>17.797.864</b>

**Resultatopgørelse for 1. januar - 30. juni 2014  
(fortsat)**

**Investeringsvirksomhed**

Note	DKK	DKK
	30.06.2014	30.06.2013
Renter og udbytter m.v.	8.713.000	780.000
<b>Indtægter af investeringsaktiver i alt</b>	<b>8.713.000</b>	<b>780.000</b>
Urealiserede tab på investeringsaktiver	0	0
<b>Overført til forsikringsteknisk rente</b>	<b>-156.767</b>	<b>-201.864</b>
<b>RESULTAT AF INVESTERINGSVIRKSOMHED I ALT</b>	<b>8.556.233</b>	<b>578.136</b>
<b>ORDINÆRT RESULTAT FØR SKAT</b>	<b>23.389.000</b>	<b>18.376.000</b>
<b>Skat</b>	<b>-5.730.000</b>	<b>-4.594.000</b>
<b>PERIODENS RESULTAT</b>	<b>17.659.000</b>	<b>13.782.000</b>

**Resultatopgørelse for 1. januar - 30. juni 2014  
(fortsat)**

**Resultatdisponering**

**30.06.2014**

Det disponible beløb udgør:

Overført fra tidligere år	107.999.717
Halvårets resultat	17.659.000
<b>Til disposition</b>	<b><u>125.658.717</u></b>

Som af bestyrelsen foreslås fordelt således:

Overførsel til næste halvår	125.658.717
<b>Fordelt</b>	<b><u>125.658.717</u></b>



## Balance pr. 30. juni 2014

### Aktiver

Note	DKK	DKK
	30.06.2014	31.12.2013
Driftsmidler	353.000	506.760
Kapitalandele	-	8.900.782
PFA Kapitalforvaltning	269.101.000	220.597.604
Anfordringsindskud	8.787.000	4.589.996
<b>INVESTERINGSAKTIVER, I ALT</b>	<b>277.888.000</b>	<b>234.088.382</b>
Depositum	990.000	990.067
Tilgodehavende hos forsikringstagere	52.887.000	29.066.072
Andre tilgodehavender	205.848	621.790
<b>TILGODEHAVENDER I ALT</b>	<b>54.082.848</b>	<b>30.677.929</b>
Udskudt skatteaktiv	26.152	26.152
Periodeafgrænsningsposter	2.591.000	3.219.787
<b>PERIODEAFGRÆNSNINGSPOSTER I ALT</b>	<b>2.591.000</b>	<b>3.219.787</b>
<b>AKTIVER I ALT</b>	<b>334.941.000</b>	<b>268.519.010</b>

## Balance pr. 30. juni 2014

### Passiver

Note	DKK 30.06.2014	DKK 31.12.2013
Aktiekapital	10.000.000	10.000.000
Overført overskud	125.658.717	107.999.717
Foreslået udbytte	0	0
<b>EGENKAPITAL I ALT</b>	<b>135.658.717</b>	<b>117.999.717</b>
Præmiehensættelser, brutto	142.459.000	93.709.025
Erstatningshensættelser brutto	29.883.000	32.882.742
<b>FORSIKRINGSMÆSSIGE HENSÆTTELSER F.E.R. I ALT</b>	<b>172.342.000</b>	<b>126.591.767</b>
Aktuelle skatteforpligtelser	2.808.000	1.998.796
Gæld i forbindelse med forsikring	18.280.000	17.696.146
Anden gæld	5.852.283	4.232.584
<b>GÆLD I ALT</b>	<b>26.940.283</b>	<b>23.927.526</b>
<b>PASSIVER I ALT</b>	<b>334.941.000</b>	<b>268.519.010</b>

- 1 Koncerninterne transaktioner
- 2 Solvensmargen og basiskapital

## Noter til resultatopgørelse og balance

Note 1            **Koncerninterne transaktioner**  
Mellemregningskonti med koncernselskaber forrentes med en markedsrente.

Note 2            **Solvensmargen og basiskapital**

### BEREGNING AF SOLVENSMARGIN FOR MØLHOLM FORSIKRING AIS - PR. 30.06.14

På baggrund af præmien:

Præmie seneste 12 mdr.	=	317.201.000
18% af heraf	=	57.096.180
Betalte erstatninger f.e.r.	=	691.729.000
Betalte erstatninger brutto De seneste 3 år	=	691.729.000
Forhold (min 0,5)		1,0
<b>1. Resultat x 1,0</b>	<b>=</b>	<b>57.096.180</b>

På baggrund af erstatningerne:

Gennemsnitlige bruttoerstatninger i seneste 3 år	=	230.576.333
26% af heraf	=	59.949.847
<b>2. Resultat x 1,0</b>	<b>=</b>	<b>59.949.847</b>

Mindstebeløb i henhold til bekendtgørelsen:

<b>3. Resultat (2.500.000 EURO)</b>	<b>18.750.000</b>
<b>4. Individuelt solvensbehov</b>	<b>66.537.000</b>
Solvensmargin udgør	66.537.000
Basiskapitalen udgør	135.658.717
<b>Solvensmargin opfyldes således 2,04 gange.</b>	